




















Советник Scanner Bot – настройки.

О программе Общие **Входные параметры**

Переменная	Значение
 Lot	0.05
 Stop_Loss	300
 Take_Profit_1	600
 Distance	100
 Flet	150
 Filtr	100
 Slippage	5
 History	600
 Risk	50
 Trailing_TP	true
 Trailing_SL	true
 LinePoint	true
 Col_MA	 Yellow
 Col_MA_SIM	 LightGray
 Col_Info	 GreenYellow
 Magic	10356

Загрузить Сохранить

OK Отмена Сброс

Lot – размер объёмов торговли.

Stop_Loss - уровень стопов, для фиксации потерь.

Take_Profit - уровень взятия прибыли.

Distance - дистанция в пунктах, когда начнётся трейлинг тейк профита (если он включен). Смотри фото ниже : При подходе цены к этой отметке, начнётся трейлинг TP



Flet - канал флета в пунктах. Смотри фото ниже. При наличии тренда красная линия всегда выше синей. Если начнётся флетовое состояние рынка, красная линия станет ниже синей. В этом случае ордера открываться не будут. Значением Flet регулируется ширина канала. Лучше всего подобрать это значение в тестере стратегий при оптимизации параметров.



Filtr – расстояние в пунктах от сигнальной линии до линии поддержки или сопротивления. Смотри фото ниже.



Slippage – проскальзывание. Что это такое , найдёте в интернете.

History – важный параметр для торговли. Это длина линий сопротивления и поддержки. Чем длинней линия, тем точнее сигналы на открытие ордеров. Но с увеличением длины уменьшается количество сделок. Данный параметр можно подбирать в тестере стратегий при общей оптимизации .

Risk – защита депозита. Величина указывается в процентах от вашего депозита. Например, ставим 50% - это половина ваших средств на счете. Если советник начал сливать и как только депозит растает на половину, советник остановит торговлю. Тогда вы увидите соответствующее сообщение. Придётся подобрать другие валютные пары или корректировать настройки на тех, что начали сливать. Можно «сливные» на время отключить.




Trailing_TP

Trailing_SL - включение и отключение трейлинга стопов и профитов. По умолчанию трейлинг SL и TP включены.

Line Point - прорисовка линий на графиках. Рекомендуется отключать только в тестере стратегий для более быстрой оптимизации.

Файл оптимизации советника прилагается в комплекте. На рисунке для M30.

Для долгосрочной торговли нужно увеличить диапазон подбора параметров.

Переменная	Значение	Старт	Шаг	Стоп
<input type="checkbox"/> Lot	0.5	0.05	0.0	0.0
<input checked="" type="checkbox"/> Stop_Loss	1600	100	100	2000
<input type="checkbox"/> Take_Profit_1	1000	100	0	0
<input type="checkbox"/> Distance	300	100	0	0
<input checked="" type="checkbox"/> Flet	300	100	100	300
<input type="checkbox"/> Filtr	100	100	0	0
<input type="checkbox"/> Slippage	5	5	0	0
<input checked="" type="checkbox"/> History	600	100	100	600
<input type="checkbox"/> Risk	50	50	0	0
<input type="checkbox"/> Traling_TP	true	false		true
<input type="checkbox"/> Traling_SL	true	false		true
<input type="checkbox"/> LinePoint	false	false		true
<input type="checkbox"/> Col_MA	 Yellow			
<input type="checkbox"/> Col_MA_SIM	 LightGray			
<input type="checkbox"/> Col_Info	 GreenYellow			
<input type="checkbox"/> Magic	10356	10356	0	0

Загрузить Сохранить

OK Отмена Сброс

Это самая последняя версия советника . Самые ранние версии показаны на сайте

<https://forextrendriver2.blogspot.com/2017/12/scaner-bot.html>

Все вопросы на почту - niicko33@yahoo.com

Самый новый софт для трейдеров

<https://forextrendriver2.blogspot.com/2019/01/forex-assistant-advisor-2019.html>

Для любознательных **Тотальный видео-курс "Авто-торговля на Форекс"**

<http://totalforex.zip.romanzif.e-autopay.com/>